

Forsyningsikkerhed for samfundets vigtigste funktioner

En undersøgelse af forsyningsikkerheden hos offentlige myndigheder og private virksomheder, der er ansvarlige for eller bidrager til at opretholde de vigtigste funktioner i det danske samfund

August 2024

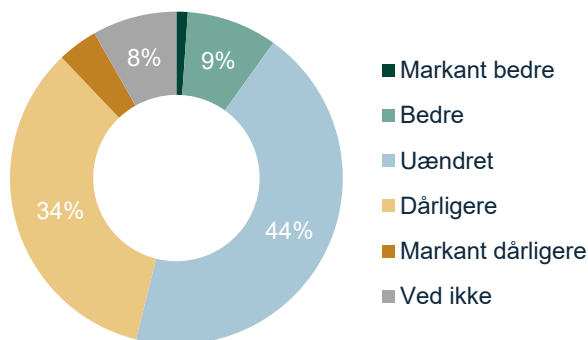


To ud af tre myndigheder og virksomheder har været ramt af forstyrrelser i forsyningen det seneste år

38% af myndigheder og virksomheder mener, at forsyningssikkerheden de seneste 10 år er blevet dårligere eller markant dårligere

Mens 10% mener, at den er blevet bedre eller markant bedre.

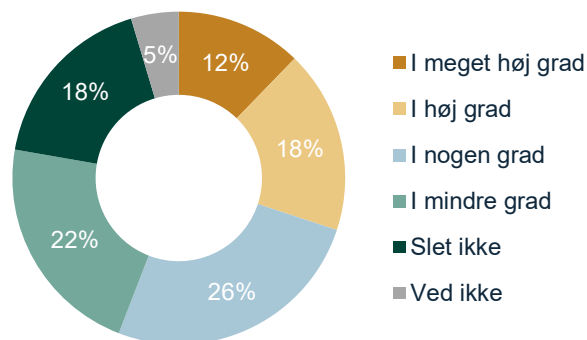
"Hvad er din vurdering af udviklingen i forsyningssikkerheden set over de seneste 10 år? Forsyningssikkerheden er blevet..."¹



Forsyningsudfordringerne i årene 2020 til 2022 ramte 78% af myndigheder og virksomheder i større eller mindre grad

Heraf oplevede 30% forstyrrelser af forsyningssikkerheden i høj eller meget høj grad.

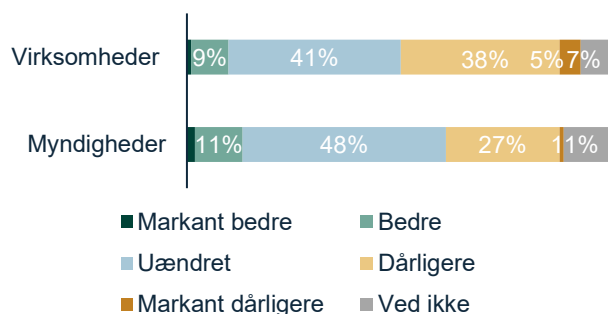
"I hvilken grad har I oplevet forstyrrelser i forsyningssikkerhed og forsyningskæder i 2020-2022?"¹



Virksomhederne oplever i højere grad forringet forsyningssikkerhed

43% af virksomhederne mener, at forsyningssikkerheden de seneste 10 år er blevet dårligere eller markant dårligere. Dette gælder for 28% af myndighederne.

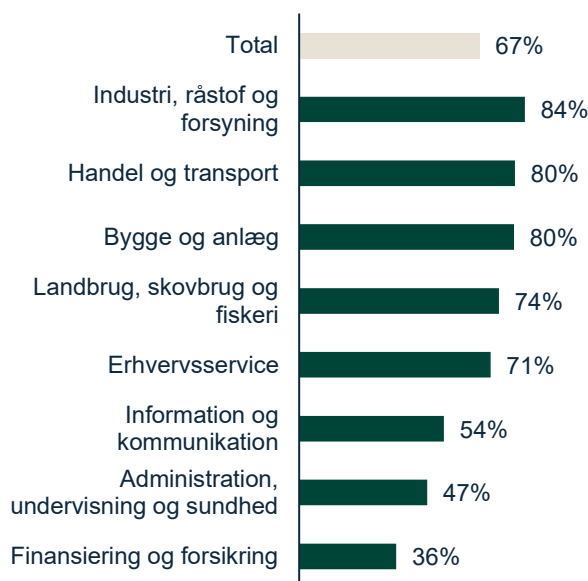
"Hvad er din vurdering af udviklingen i forsyningssikkerheden set over de seneste 10 år? Forsyningssikkerheden er blevet..."²



2 ud af 3 har været ramt af forstyrrelser de seneste 12 mdr. i større eller mindre grad

10% har oplevet forstyrrelser i høj eller meget høj grad. Brancherne oplever forstyrrelser i varierende grad.

"I hvilken grad har I oplevet forstyrrelser i forsyningssikkerhed og forsyningskæder i de seneste 12 mdr." Andel, der har svaret i større eller mindre grad¹



50% af myndigheder og virksomheder, der er afhængig af import udenfor EU, mener, at forsyningssikkerheden er blevet dårligere eller markant dårligere.³

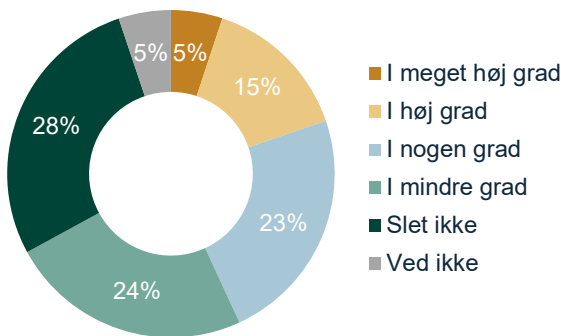
Note: Alle procentandele under 5% er fjernet fra figurene. ¹N=2.808, ²Virksomheder N=2.088, Myndigheder N=409, ³Import udenfor EU N=1.661

To ud af tre har manglet materialer eller råvarer det seneste år i større eller mindre grad

67% af myndigheder og virksomheder har oplevet mangel på materialer eller råvarer de seneste 12 mdr. i større eller mindre grad

Heraf har 20% oplevet mangel i høj eller meget høj grad.

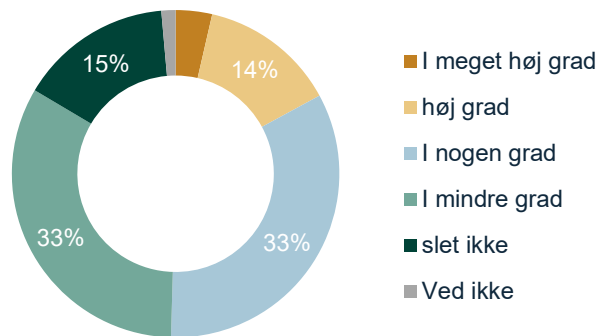
"I hvilken grad har I været udsat for eller påvirket af mangel på materialer/råvarer de seneste 12 mdr.?"¹



84% af de ramte myndigheder og virksomheder oplevede forstyrrelserne som kritiske i større eller mindre grad

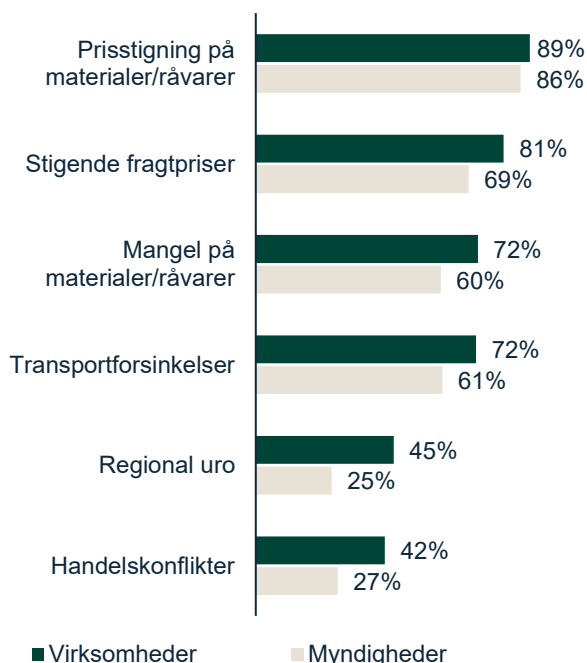
Af dem har 18% været ramt af kritiske forstyrrelser i høj eller meget høj grad.

"Hvis du tænker på de forstyrrelser, der havde den største påvirkning, hvor kritiske vil du da vurdere, at udfordringerne var?"²



Virksomhederne har i højere grad end myndighederne oplevet forstyrrelser i forsyningssikkerheden

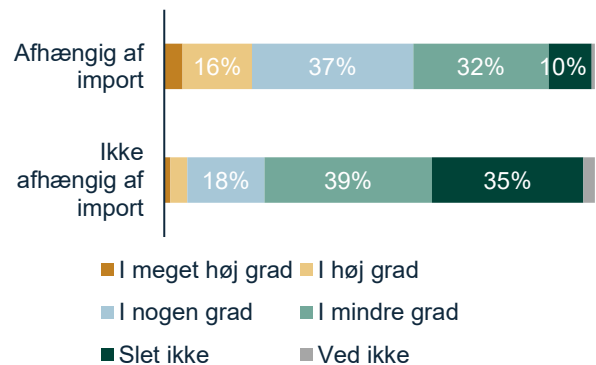
"I hvilken grad har I været udsat for eller påvirket af nogle af følgende forstyrrelser i forsyningssikkerhed og forsyningskæder de seneste 12 mdr.?" Andel, der har svaret i større eller mindre grad. Forskel i prisstigning på materialer/råvarer er ikke signifikant¹



89% af importafhængige myndigheder og virksomheder har været ramt af kritiske forstyrrelser i de seneste 12 mdr. i større eller mindre grad

Det samme gælder 62% af dem, som ikke er afhængige af import.

"Hvis du tænker på de forstyrrelser, der havde den største påvirkning, hvor kritiske vil du da vurdere, at udfordringerne var?"³



95% af myndigheder og virksomheder, der har været ramt af handelskonflikter, har oplevet kritiske forstyrrelser.⁴

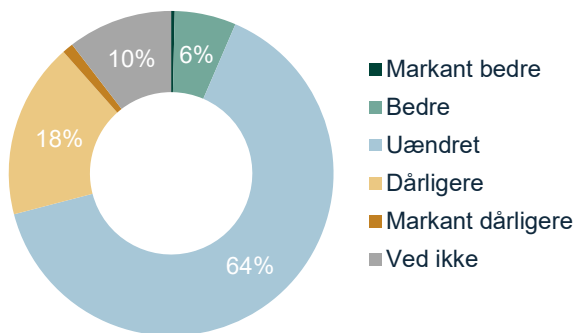
Note: Alle procentandele under 5% er fjernet fra figurerne. ¹N=2.808, ²N=2.625, ³Afhængig af import N=2.041, Ikke afhængig af import N=486, ⁴Myndigheder og virksomheder ramt af handelskonflikter N=1.433.

Mere end hver fjerde forventer, at forsyningssikkerheden de næste 5 år bliver dårligere eller markant dårligere

19% af myndigheder og virksomheder forventer, at forsyningssikkerheden i de næste 12 mdr. bliver dårligere eller markant dårligere

6% forventer derimod, at forsyningssikkerheden bliver bedre eller markant bedre.

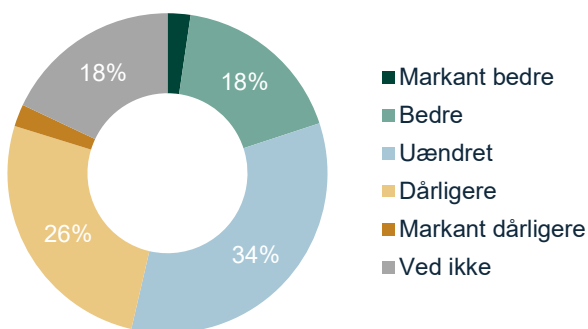
"Hvad er jeres forventninger til udviklingen i forsyningssikkerheden i de næste 12 mdr.?"¹



28% af myndigheder og virksomheder forventer, at forsyningssikkerheden de næste 5 år bliver dårligere eller markant dårligere

20% forventer derimod, at forsyningssikkerheden bliver bedre eller markant bedre.

"Hvad er jeres forventninger til udviklingen i forsyningssikkerheden i de næste 5 år?"¹

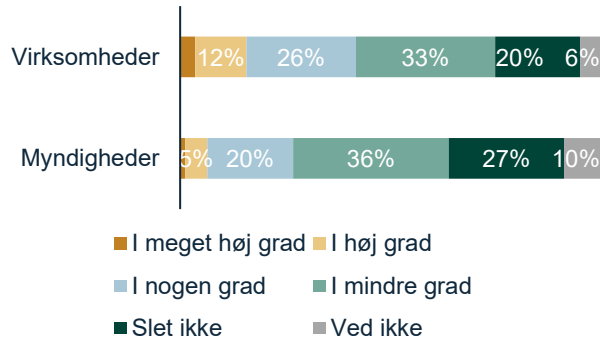


30% af virksomhederne forventer, at forsyningssikkerheden i de næste 5 år bliver dårligere eller markant dårligere. Dette gælder for 24% af myndighederne.³

74% af virksomhederne forventer, at mangel på materialer eller råvarer kan skabe forstyrrelser i de næste 12 mdr. i større eller mindre grad

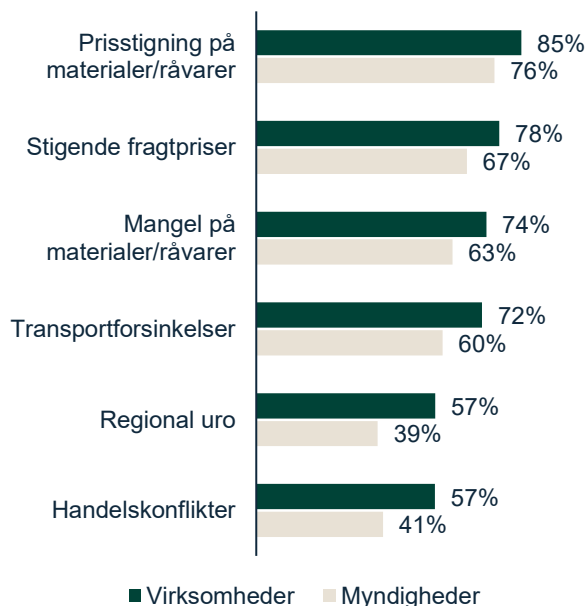
Det gælder for 63% af myndighederne.

"I hvilken grad forventer I, at mangel på materialer/råvarer kan skabe forstyrrelser i jeres forsyningssikkerhed og forsyningskæder i de næste 12 mdr.?"²



En større andel virksomheder end myndigheder forventer forstyrrelser i forsyningssikkerheden de næste 12 mdr.

"I hvilken grad forventer I, at der er en risiko, for at nedenstående faktorer kommer til at skabe forstyrrelser i jeres forsyningssikkerhed og forsyningskæder i de næste 12 mdr.?" Andel, der forventer forstyrrelser i større eller mindre grad.²



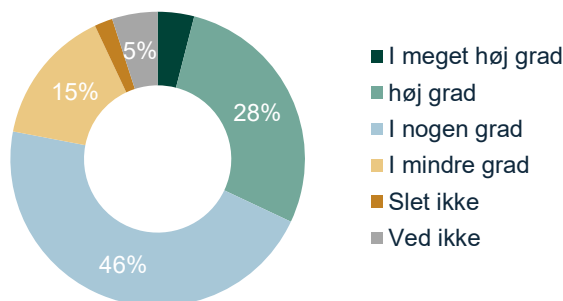
Note: Alle procentandele under 5% er fjernet fra figureerne. ¹N=2.808, ²Virksomheder N=2.088, Myndigheder N=409. ³Virksomheder N=2.088.

Hver tredje har i mindre grad eller slet ikke overblik over deres vigtigste forsyningskæder

17% af myndighederne og virksomhederne vurderer, at de i mindre grad eller slet ikke kan håndtere problemer, der kan opstå med forsyningsikkerheden

Mens 32% vurderer, at de i høj eller meget høj grad kan håndtere problemer, der kan opstå.

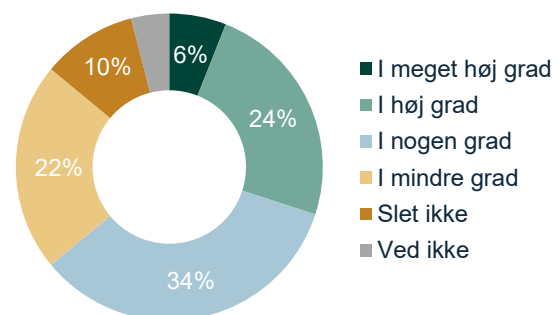
"I hvilken grad vil du vurdere, at I er i stand til at håndtere problemer, der kan opstå med forsyningsikkerhed og forsyningskæder?"¹



32% af myndighederne og virksomhederne har i mindre grad eller slet ikke overblik over deres vigtigste forsyningskæder

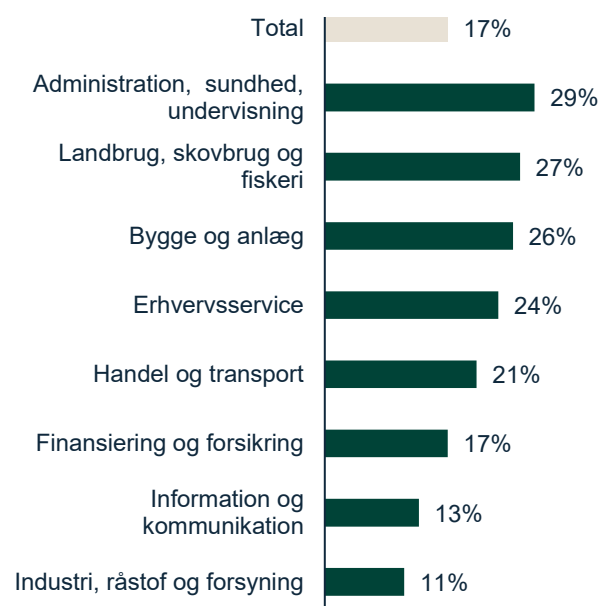
30% vurderer, at de har overblik over de vigtigste forsyningskæder i høj eller meget høj grad.

"I hvilken grad har I dannet jer et overblik over jeres vigtigste forsyningskæder, herunder leverandører, underleverandører og de væsentligste sårbarheder og risikofaktorer?"¹



Branchernes forventning til at kunne håndtere problemer med forsyningsikkerhed varierer

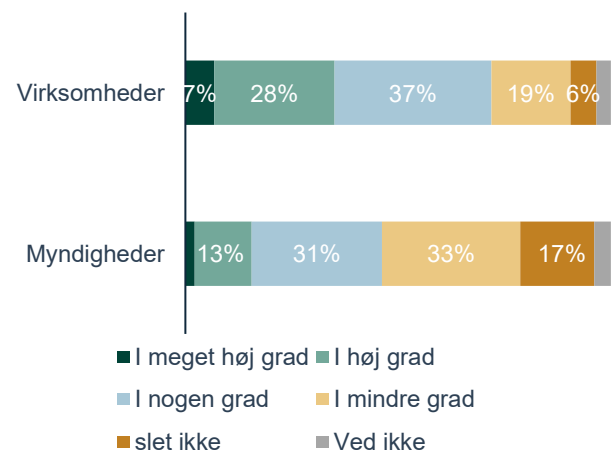
"I hvilken grad vil du vurdere, at I er i stand til at håndtere problemer, der kan opstå med forsyningsikkerhed og forsyningskæder?" Andel, der i mindre grad eller slet ikke er i stand til at håndtere forstyrrelser.¹



50% af myndighederne har i mindre grad eller slet ikke overblik over deres forsyningskæder

Dette gælder for 25% af virksomhederne.

"I hvilken grad har I dannet jer et overblik over jeres vigtigste forsyningskæder, herunder leverandører, underleverandører og de væsentligste sårbarheder og risikofaktorer?"²



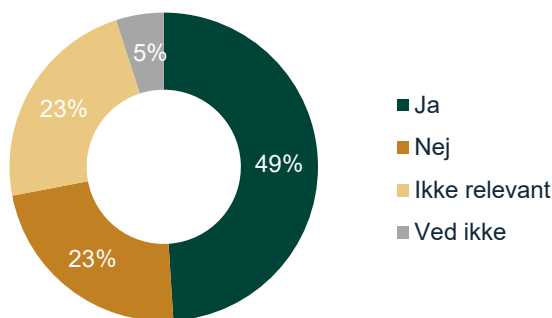
Note: Alle procentandele under 5% er fjernet fra figurene. ¹N=2.808, ²Virksomheder N=2.088, Myndigheder N=409.

Hver fjerde har ikke klart placeret det organisatoriske ansvar for forsyningsikkerhed

23% af myndighederne og virksomhederne har ikke ansvaret for forsyningsikkerheden klart placeret

Mens 49% har ansvaret klart placeret, og 23% vurderer, at det ikke er relevant for dem.

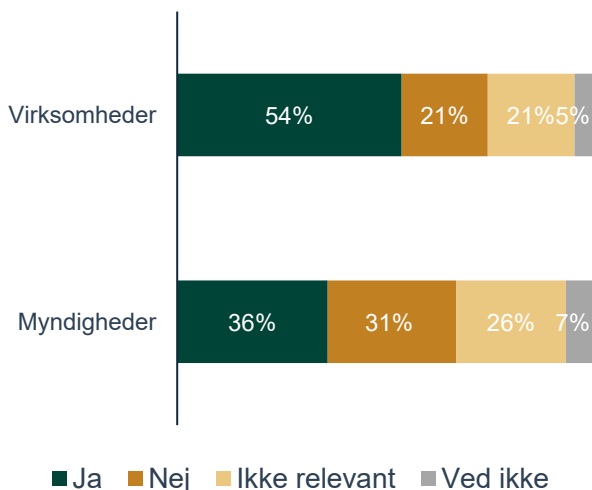
"Er det organisatoriske ansvar for forsyningsikkerhed klart placeret i jeres organisation?"¹



Myndighederne har i mindre grad end virksomhederne ansvaret for forsyningsikkerhed klart placeret

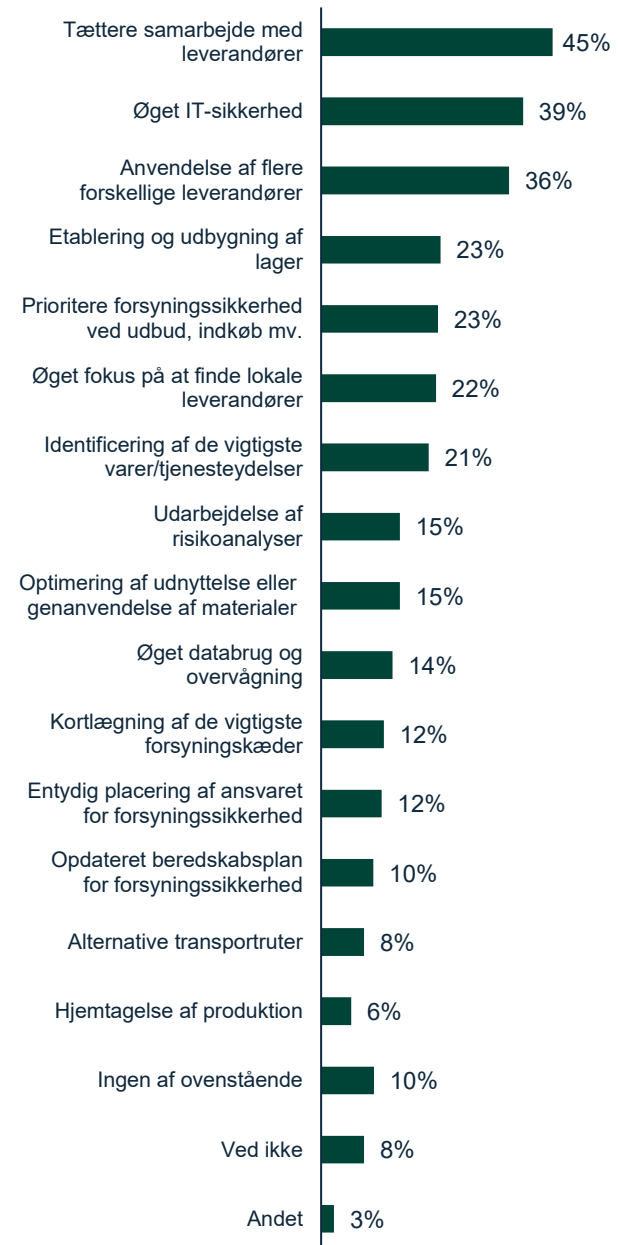
31% af myndighederne har ikke et klart placeret ansvar til sammenligning med 21% af virksomhederne.

"Er det organisatoriske ansvar for forsyningsikkerhed klart placeret i jeres organisation?"²



Tættere samarbejde med leverandører er den primære måde myndigheder og virksomheder imødekommer udfordringer med forsyningsikkerhed

"Hvordan arbejder I med at imødekomme udfordringer vedr. forsyningsikkerhed og forsyningskæder?"¹



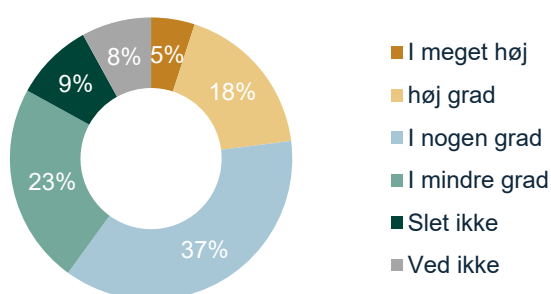
52% af virksomhederne arbejder tættere sammen med leverandører for at imødekomme udfordringer. Dette gælder 28% af myndighederne².

Fire ud af fem vurderer, de har behov for at styrke forsyningssikkerheden i større eller mindre grad

83% af myndighederne og virksomhederne vurderer, at de har behov for at styrke forsyningssikkerheden

Af dem vurderer 23%, at de i høj eller meget høj grad har behov for at styrke forsyningssikkerheden.

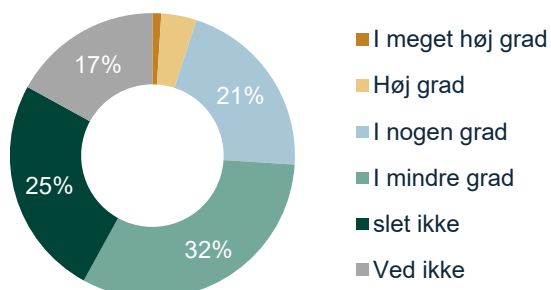
"I hvilken grad vurderer du, at I har behov for at arbejde med at styrke forsyningssikkerheden?"¹



92% af myndigheder og virksomheder med over 200 ansatte vurderer, at de har behov for at styrke forsyningssikkerheden i større eller mindre grad.⁵

Over halvdelen af myndighederne og virksomhederne oplever i større eller mindre grad barrierer i forhold til at arbejde med forsyningssikkerhed

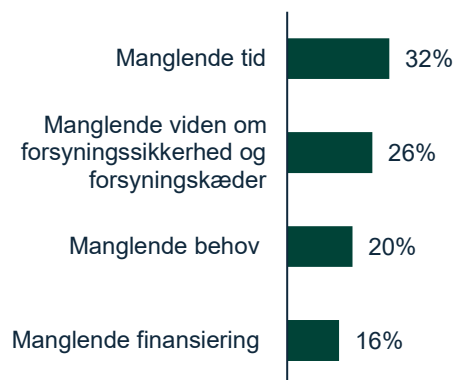
"I hvor høj grad oplever I barrierer i forhold til at arbejde med at styrke forsyningssikkerheden?"¹



63% af virksomhederne oplever barrierer. Dette gælder 46% af myndighederne.²

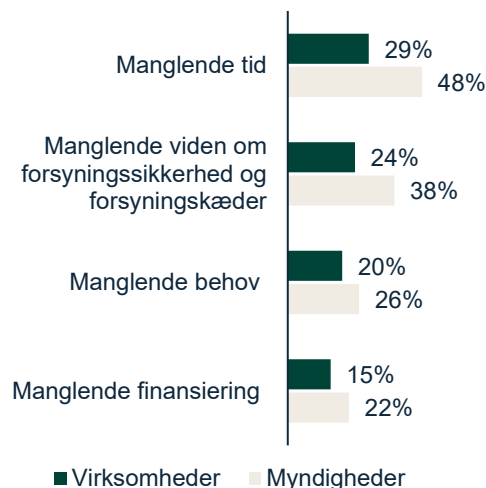
Manglende tid og viden udpeges som de største barrierer i arbejdet med at styrke forsyningssikkerheden

"Oplever I nogle af følgende barrierer i arbejdet med at styrke jeres forsyningssikkerhed og forsyningskæder?"³



En større andel myndigheder end virksomheder oplever, at mangel på tid og viden er barrierer i arbejdet med forsyningssikkerhed

"Oplever I nogle af følgende barrierer i arbejdet med at styrke jeres forsyningssikkerhed og forsyningskæder?"⁴



30% af myndigheder og virksomheder med flere end 200 ansatte oplever manglende viden som en barriere i arbejdet med at styrke forsyningssikkerhed.⁶

Note: Alle procentandele under 5% er fjernet fra figurene. ¹N=2.808, ²Virksomheder N=2.088, Myndigheder N=409, ³N=1.609, ⁴Virksomheder N=1.318, Myndigheder N=190, ⁵200+ ansatte N=311, ⁶200+ ansatte N=223.

Mere end hver tredje myndighed og virksomhed efterspørger viden og rådgivning

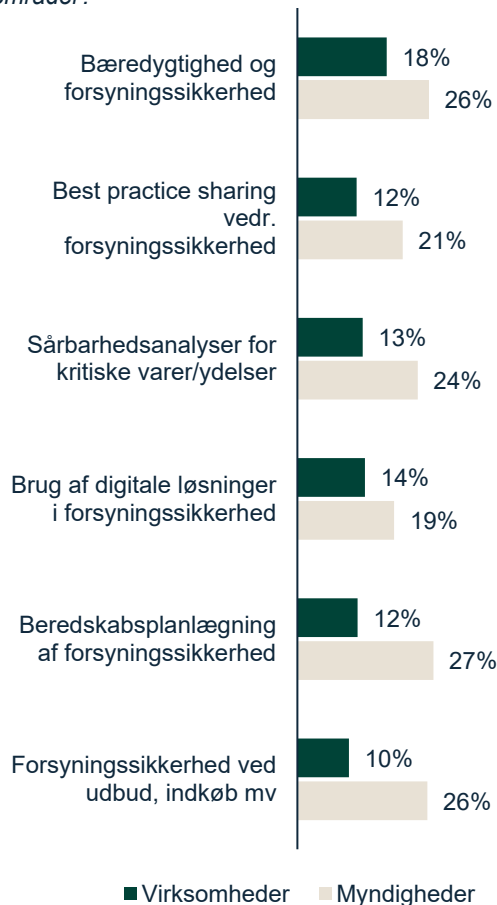
38% af myndighederne og virksomhederne finder det relevant at få viden og rådgivning om forsyningssikkerhed

De hyppigst valgte temaer er:

- Bæredygtighed og forsyningssikkerhed (19%)
- Beredskabsplanlægning (15%)
- Sårbarhedsanalyser for kritiske varer/ydelser (14%)
- Brug af digitale løsninger (14%)

Myndighederne efterspørger i højere grad end virksomhederne viden og rådgivning om forsyningssikkerhed

"Kunne det være relevant for jeres organisation at få øget viden/rådgivning indenfor følgende områder?"¹

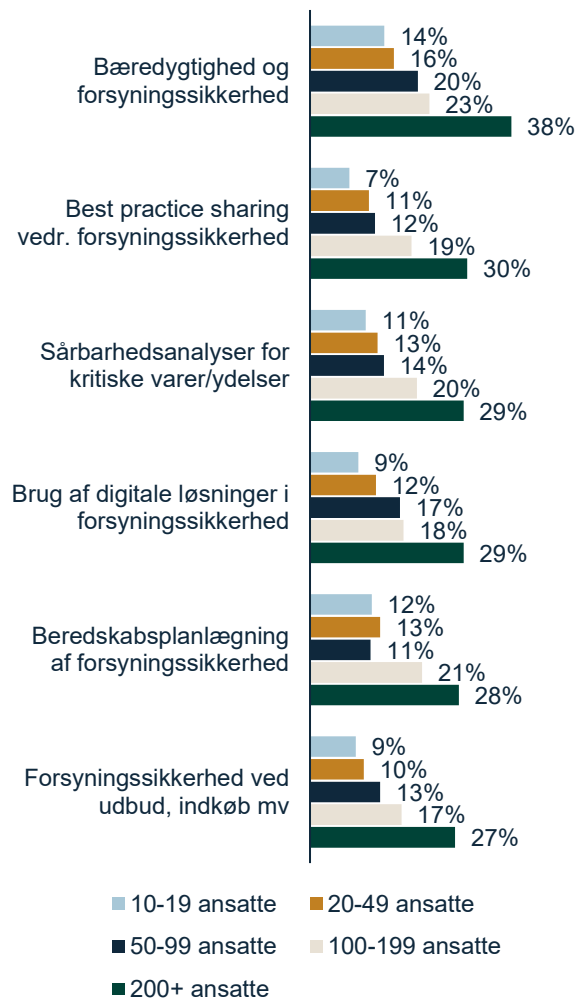


63% af myndigheder og virksomheder med flere end 200 ansatte efterspørger viden og rådgivning om forsyningssikkerhed.²

Særligt store virksomheder og myndigheder finder det relevant at få viden og rådgivning om forsyningssikkerhed

38% af myndigheder og virksomheder med over 200 ansatte efterspørger viden og rådgivning om bæredygtighed og forsyningssikkerhed, og 30% finder det relevant med best practice sharing.²

"Kunne det være relevant for jeres organisation at få øget viden/rådgivning indenfor følgende områder?"³



Note: Alle procentandele under 5% er fjernet fra figureerne. ¹Virksomheder N=2.088, Myndigheder N=409. ²200+ ansatte N=311. ³N=2.808.

Om undersøgelsen

Formålet med denne undersøgelse er at samle viden om forsyningsikkerheden hos offentlige myndigheder og private virksomheder, der er ansvarlige for eller bidrager til at opretholde de vigtigste funktioner i det danske samfund. Styrelsen for Forsyningsikkerhed vil bruge undersøgelsen i dens arbejde med at rådgive myndigheder om, hvordan de sikrer robuste forsyningskæder og styrker forsyningen af kritiske ressourcer, kompetencer og varer i Danmark.

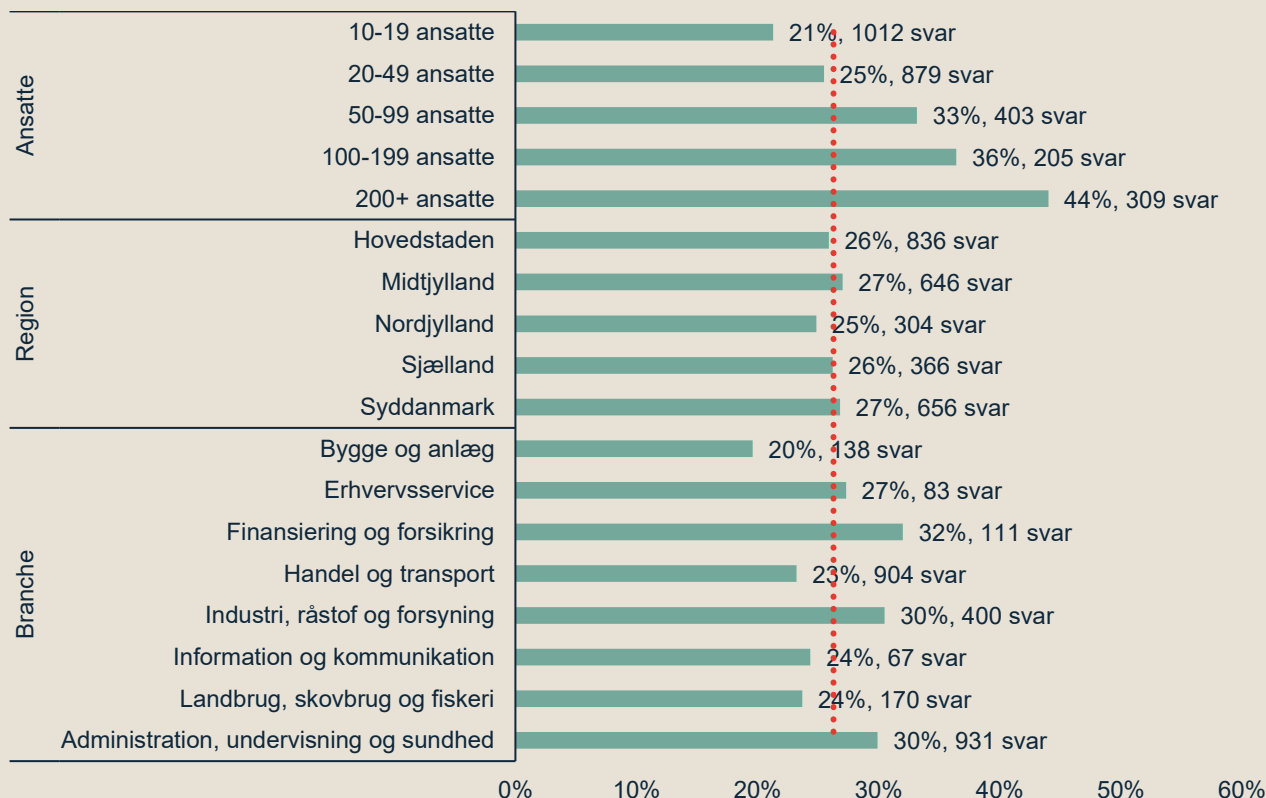
Epinion har gennemført undersøgelsen for Styrelsen for Forsyningsikkerhed. Spørgeskemaet er udviklet af styrelsen og kvalitetssikret af Epinion forud for dataindsamlingen.

Målgruppen for undersøgelsen er 10.686 private virksomheder, ministerier og offentlige myndigheder med mindst 10 ansatte, udvalgt på baggrund af deres primære branchekode. De udvalgte brancher vurderes at have en væsentlig direkte eller indirekte betydning for de samfundsvigtige funktioner. Målgruppen er defineret af styrelsen.

2.808 besvarelser er indsamlet i perioden februar til april 2024 gennem to udsendte invitationer via e-Boks Erhverv og telefoniske opkald foretaget af Styrelsen for Forsyningsikkerhed.

Svarprocenten for undersøgelsen er 26%, hvilket er på niveau med lignende undersøgelser. På tværs af undergrupperne er svarprocent på mindst 20%. Myndigheder og virksomheder med mange ansatte har i højere grad deltaget i undersøgelsen. Forskelle på tværs af antal ansatte er systematisk testet i analysen, og eventuelle forskelle er fremhævet i rapporten.

Svarprocent og svar opdelt på antal ansatte, region og branche



Note: Branchen 'Kultur, fritid og anden service' er udeladt af figuren, da kontaktgrundlaget kun har bestået af 20 organisationer. Svarprocenten for denne gruppe er 20% og 4 svar er indsamlet.